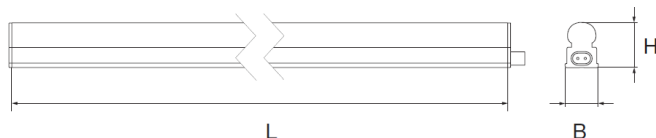


PŘEHLED NAVRŽENÝCH SVÍTIDEL

C – lištové LED přisazené svítidlo, 800lm, 4000K, 9,5W, Ra>80 Tř. II, těleso: polykarbonát, difuzér: opálový polykarbonát, krytí: IP40, napětí: 230 V/50 Hz, rozměr: d.873 mm x š.22 mm x v.30 mm



N1 – nouzové svítidlo LED systémové přisazené stropní, s optikou pro únikové cesty, **N2** – nouzové svítidlo LED systémové přisazené stropní, s optikou pro široké prostory, 2,4W, Tř. II, napojeno na centrální bateriový systém.

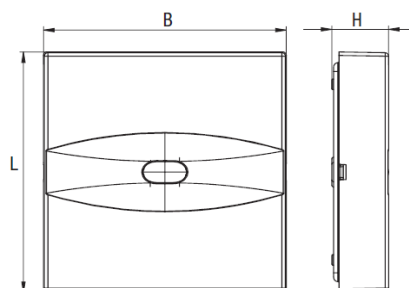
Těleso: hliníkový profil

Kryt: bílý polykarbonát

Rozměr: 137 x 137 x 42 mm

Stupeň krytí: IP42

Jmenovité napětí: 198 - 254 V/50 Hz



W	• Rozměry (mm) •			Zdroj
	L	B	H	
1x 2,4	137	137	32	LED

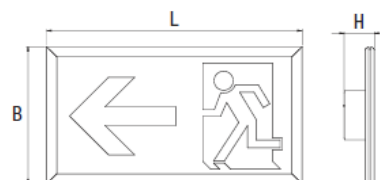
N3 – nouzové svítidlo LED systémové nástěnné s piktogramem směru úniku, 1W, 96lm, Tř. II, napojeno na centrální bateriový systém

Těleso: ocelový plech

Stupeň krytí: IP40

Jmenovité napětí: 198 - 254 V/50 Hz

Rozměr: d.235 mm x š.135 mm x v.38 mm



DV	• Rozměry (mm) •			Zdroj
	L	B	H	
20	235	135	38	LED

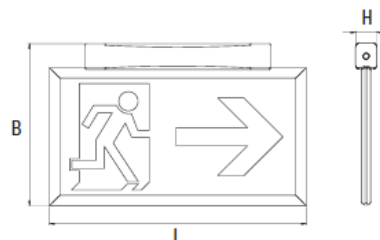
N4 – nouzové svítidlo LED systémové stropní s piktogramem směru úniku, 1W, 96lm, Tř. II, napojeno na centrální bateriový systém

Těleso: ocelový plech

Stupeň krytí: IP41

Jmenovité napětí: 198 - 254 V/50 Hz

Rozměr: d.235 mm x š.166 mm x v.36 mm



DV	• Rozměry (mm) •			Zdroj
	L	B	H	
20	235	166	36	LED

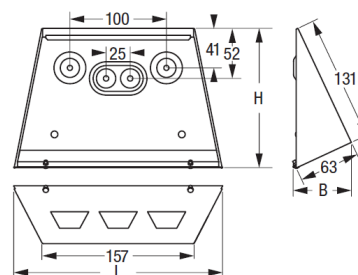
N5 – nouzové svítidlo LED systémové nástěnné v trojúhelníkovém provedení, 3x1W, 180lm, Tř. II, napojeno na centrální bateriový systém

Těleso: ocelový plech

Stupeň krytí: IP66

Jmenovité napětí: 198 - 254 V/50 Hz

Rozměr: d.216 mm x š.60 mm x v.145 mm



W	• Rozměry (mm) •			Zdroj
	L	B	H	
3x 1	216	60	145	LED